



令和5年9月25日(月)

幼保連携型認定こども園 津田このみ学園 今在家分園

# ひよこぐみだより 9月号

赤とんぼが空に舞い、少しずつ秋の訪れを感じているこの頃。

園庭では赤、黄色、青の色水遊びでそれぞれ色に親しみ、そこから様々な色の絵の具と道具を使ってボディペインティングを楽しむ姿が見られました。

## ～色水遊び～

色水遊びをしました。水に食紅を入れるといつもは透明だった水が変化の様子を「黄色になった！」と保育者に嬉しそうに伝えていました。青、赤と色を増やしていくとどんどん発見が増え、色を混ぜて遊ぶ子どもたちの姿が見られました。「紫」、「オレンジ」など色が変わる様子を見たり、カップに入れて友だちと乾杯をしたりしていました。



## ～ボディペインティング～

ボディペインティングでは、おもいっきり手や足、服に絵の具を付けて、壁一面の段ボールに豪快に色を塗っていました。

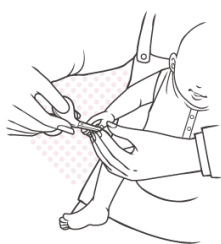
手や足が汚れるのを嫌がる子もいましたが、友達がしている姿を見て、段々興味を持ち始め、少し触ってみたり、霧吹きを使って色を付けたりしていました。

「みてー！」と嬉しそうに絵の具がついた手を保育者に見せ、「えいっ」と勢いよく手形をつけており、その模様が蝶々に見えたようで「ちょうちょ！」と知らせてくれました。

保育者や友達と一緒に、絵の具の感触を全身で感じながら楽しんだ子ども達でした。



## ～子どもの爪のきれいな切り方～



子どもたちは友達に興味を示して関わろうと顔や体に手を伸ばすことがあります。爪が伸びていると、友達を引っ掻いてしまうことがあるので、爪はこまめに切ってください。

また、爪には指先の保護や圧力に耐える、足裏で身体のバランスを取るなどの大切な役割があります。子どもの爪は生まれ変わるスピードが非常に早いので、伸びていないか定期的に確認するようにしましょう。

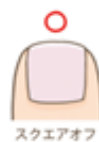
《きれいに爪を切るためのポイント！！》

### ○スクエアに切る

角を残すと引っ掻いて体に傷を残すことになってしまう一方、角を落とすすぎると巻き爪の要因になります。そうならないようにするためのコツは、あくまで指先の形に沿って丸く仕上げることです。

### ○指の皮膚より短く切らない

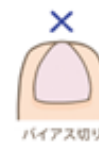
### ○5～10回に分けて少しずつ切る



スクエアオフ



深爪



バイアス切り