



ちょうちんの作り方



《準備物》

トイレットペーパーの芯（無い場合は厚紙を丸めてください）はさみ、のり


①線の上を切る



☆色の方に折り返す




②トイレットペーパーの芯に黄色の折り紙を巻き付けて貼る



上下の余った折り紙は芯の中に入れて込む

③②で作った芯に、①で切った折り紙を巻き付けるようにして上下をのりで貼る



④上と下に黒の折り紙を貼る



ちょうちんに紐と短冊をつけると完成！