




ちょうちんの作り方



《準備物》


トイレットペーパー、はさみ、のり

①線の上を切る




☆色の方に折り返す

②トイレットペーパーの芯に黄色（オレンジ）の折り紙を巻き付けて貼る



上下の余った折り紙は芯の中に入れておく

③②で作った芯に、①で切った折り紙を巻き付けるようにして上下をのりで貼る



④上と下に黒の折り紙を貼る



ちょうちんに紐と短冊をつけると完成！